

Godox

LEDビデオライト

VL150 VL200 VL300



深圳市神牛摄影器材有限公司

所在地: 深圳市宝安区福海街道塘尾社区耀川工业区厂房2棟
電話: +86-755-29609320(8062) ファックス: +86-755-25723423 電子メール: godox@godox.com

GODOX Photo Equipment Co., Ltd.

Add: Building 2, Yaochuan Industrial Zone, Tangwei Community, Fuhai Street, Bao'an District,
Shenzhen, China Tel: +86-755-29609320(8062) Fax: +86-755-25723423 E-mail: godox@godox.com

godox.com

Made in China



取扱説明書

はじめに

この度は神牛の製品をお買い上げいただきまして、誠にありがとうございます。
LEDビデオライトVLシリーズはコンパクトで携帯に便利で、アダプター、コントロールケースは本体とスプリットされ、操作が便利です。光源が穏やかで、演色性がよく、機能が強いです。子どもの撮影、スタジオ撮影、取材のライティング、静物撮影及びビデオ撮影などに非常に適しています。VLシリーズ製品にはVL150、VL200、VL300が含まれています。

主な特徴：

- 出力が強く、光源が穏やかで、輝度が高く、自由に調整できます。
- Vポートリチウム電池またはDC電源で給電し、室内と室外の両方にも適用できます。
- 本体は体積が小さく、重量が軽く、ライティングがより手軽で、収納により便利です。
- アダプター、コントロールケースと本体はスプリットされており、操作がより便利になり、放熱性がより良くなります。
- スマホAPPBluetooth無線制御
- U型ブラケットデザインで、吊り上げ可能で、各種角度の調整がより便利になります。
- ポーエンズマウントで、各種ライティングエフェクトアクセサリーに対応できます。
- 携帯用ケースを備えており、持ち運びに便利です。

警告

- ▲ 乾燥を保ってください。濡れた手で本製品に触れたり、本製品を水の中に浸したり、雨の中に曝したりしないでください。
- ▲ 自分勝手に本製品を分解しないでください。製品に故障が起きた場合、弊社または授権された専門家よりチェックしたり、メンテナンスしたりしなければなりません。
- ▲ 子供の手が届かないところで保管してください。
- ▲ 本製品は防水できないため、雨天または湿っぽい環境で防水に注意してください。
- ▲ 50℃を超えた高温環境に置かないでください。
- ▲ 化学品、可燃性ガスまたは他の特殊物質の近くで本製品を使わないでください。これらの物質は特殊な状況でフラッシュの出した瞬間的な強光に敏感であり、火災または電磁干渉をもたらす恐れがあります。このような場合、関連警告マークに注意してください。

部品名称

本体



部品名称

コントローラー部品



標準添付品

- 1、本体
- 2、コントローラー
- 3、アダプター
- 4、電源コード
- 5、電源接続ケーブル
- 6、LEDボーエンスリフレクター
- 7、保護カバー
- 8、携帯用ケース
- 9、取扱説明書



電源の入れ方

1. 電源接続ケーブルの両端をそれぞれコントローラーの出力コントロールポートと本体入力コントロールポートに差し込み、「カチ」という音が聞こえると、正しく差し込まれていることを示します。




2. アダプターの接続ケーブルの出力ポートをコントローラーの電源入力ポートに差し込みます。




注：Vポート電池を使う場合、直接Vポート電池に差し込み、電源スイッチをオンにするだけで良いです。

操作説明


1. スイッチ：コントロールケースのスイッチボタンを長押しすると、LEDライトが点灯し、再度長押しすると、LEDライトが消灯します。



2. ワイヤレスグループ/チャンネルの選択：GR/CHボタンを押すと、チャンネル値が選択され、輝度調整つまみを回すと、チャンネルを調整できます。再度GR/CHボタンを押すと、グループ値が選択され、輝度調整つまみを回すと、グループを調整できます。（回す時にグループ値が繰り返して現れます。）再度GR/CHボタンを押すと、グループ/チャンネル選択を終了します。



3. 輝度の調整：輝度調整つまみを回すと、輝度を調整できます。輝度調整範囲は0%~100%です。



4. パワーの選択：GR/CHボタンを押しながら起動すると、パワー選択モードに入り、輝度調整つまみを回して300、250、200という三つのパワーから選択できます。デフォルトパワーは300Wです。パワーモードに入ってから、5秒操作しないと、自動にこのモードを終了します。

注：この機能を照明器具の大出力に適用する場合、一部のVポート電池は相応するパワーを出力できず、電池が保護状態に入り、当該ライトを引き続き使うことができません。このモードに入ると、ライトの出力を低減し、電池が負荷を受け、電池保護の現れることを避けることができます。（この機能はVL300のみに適用します。）

無線制御：スマホAPPBluetooth無線制御

1. 神牛VLシリーズLEDライトはさらにスマホAPPBluetooth無線制御機能を備え、同時にそれぞれ6グループのLEDライトを制御できます。チャンネル周波数が16グループで、干渉防止能力が強いです。



● Bluetoothの接続：コントロールケースがオンになっている状態で、GR/CHボタンを長押しすると、コントローラーにはBluetooth ID番号が表示されます。スマホでAPP「GodoxPhoto」を開き、Bluetoothをクリックしてコントロールケースが対応するBluetooth番号を選択し、パスワード（オリジナルパスワードが「000000」です）を入力すると、Bluetoothの接続に成功します。

注：LEDコントロールケースとAPP表示のチャンネルとグループをマッチングさせる必要があります。



● LEDコントロール：具体的な操作はスマホAPP「GodoxPhoto」の設定---ヘルプ---LEDをご参照ください。

仕様

VLシリーズLEDライト		VL150	VL200	VL300
給電	Dc電源給電	AC100V-240V(50/60HZ) /2A(DC16.8V 10A)	AC100V-240V(50/60HZ) /3.9A(DC33V 7A)	AC100V-240V(50/60HZ) /4.3A(DC33V 10A)
	リチウム電池給電	Vポート電池 (別売)		
出力		150W	200W	300W
色温度		5600±200K		
100%照度 (LUX,1米 距離)(≈) ^{*注}	標準添付 リフレクター	61000	75000	77000
	ライトのみ	6400	7800	10800
CRI≈		96		
TLCI≈		95		
調光範囲		0%-100%		
動作周囲温度		-10℃～40℃		
チャンネル		16個		
グループ		6グループ (A、B、C、D、E、F)		
製品サイズ		30x14x18cm	30x14x18cm	34x14x18cm
正味重量		ライト：1.97Kg コントロールケ ース：0.86Kg アダプター： 0.72Kg	ライト：2.23Kg コントロールケ ース：1.19Kg アダプター： 0.96Kg	ライト：2.64Kg コントロールケ ース：1.26Kg アダプター： 1.14Kg

注：部品によって、ルーメン値が違います。

*デザインと規格は予告なしに変更することがあります。予めご了承ください。